




**Università degli Studi
di Messina**

*Direzione Servizi Didattici, Ricerca ed Alta Formazione
Area Segreterie e Servizi agli Studenti*

Opuscolo informativo

2012/2013



Palazzo Meriani
Chiostro sede delle Segreterie Studenti Polo Centro
Copyright by Università degli Studi di Messina

A cura del Settore "Coordinamento dei flussi informativi e innovazione dei processi"



L'Ateneo di Messina desidera essere sempre più vicino alle esigenze dei propri studenti, supportandoli e accompagnandoli durante il loro percorso universitario.

La realizzazione di questo opuscolo intende fornire informazioni di carattere generale rivolte agli studenti che vorranno immatricolarsi al nostro Ateneo.



Struttura dei percorsi formativi

L'Università degli Studi di Messina adotta la riforma dei percorsi universitari previsti dal D.M. 270/04, che segue quella introdotta dal D.M. 509/99.

L'offerta formativa si articola in corsi di studi organizzati su due livelli:

1° livello: LAUREA

La durata normale della laurea è di **3 anni**.

Per l'ammissione occorre essere in possesso di un diploma di scuola secondaria superiore o di altro titolo di studio equiparato.

Per le modalità di accesso alle lauree triennali consultare i bandi pubblicati nei rispettivi siti delle facoltà

2° livello: LAUREA MAGISTRALE

La laurea magistrale ha una durata di **2 anni**.

Fermo restando il principio del 3+2, viene superato il legame inscindibile con i corsi triennali e aumenta l'interdisciplinarietà delle scelte operate dagli studenti.

Per le modalità di accesso alle lauree magistrali consultare i bandi pubblicati nei rispettivi siti delle facoltà.

LAUREA MAGISTRALE A CICLO UNICO.

Ha una durata di **5 o 6 anni** e vi si può accedere con il diploma di scuola secondaria superiore o altro titolo equiparato.

DOTTORATO DI RICERCA

Ha una durata generalmente di **3 anni**.

Si accede con Laurea Magistrale/Magistrale a Ciclo Unico o altro titolo di studio conseguito all'estero, riconosciuto idoneo.

L'ammissione si ottiene tramite concorso pubblico, bandito autonomamente dalle singole Università.

DIPLOMA DI SPECIALIZZAZIONE

Il corso di specializzazione ha l'obiettivo di fornire conoscenze e abilità per funzioni richieste nell'esercizio di particolari attività professionali e può essere istituito esclusivamente in applicazione di specifiche norme di legge o di direttive dell'Unione europea.

Si accede con Laurea Magistrale/Specialistica o altro titolo di studio conseguito all'estero, riconosciuto idoneo. L'ammissione ai Corsi di specializzazione si ottiene tramite concorso pubblico.

MASTER UNIVERSITARIO DI I° E II° LIVELLO

È un corso di studio post-laurea o post-laurea specialistica (o magistrale) a carattere di perfezionamento scientifico e di alta formazione permanente e ricorrente, pensato per studenti ma anche per professionisti che sentano la necessità di riqualificarsi. I Master forniscono conoscenze e abilità di carattere professionale, di livello tecnico-operativo o di livello progettuale.

I Master sono di primo livello o di secondo livello. Ai Master di primo livello si accede se si è in possesso almeno della laurea di primo livello, mentre ai Master di secondo livello si può accedere esclusivamente se si è in possesso di una laurea specialistica (o magistrale) oppure di una laurea di "vecchio ordinamento".

Ogni Master ha la durata di almeno 1 anno, con date di inizio diversificate, che sono riportate sui singoli bandi che precisano le procedure di accesso.

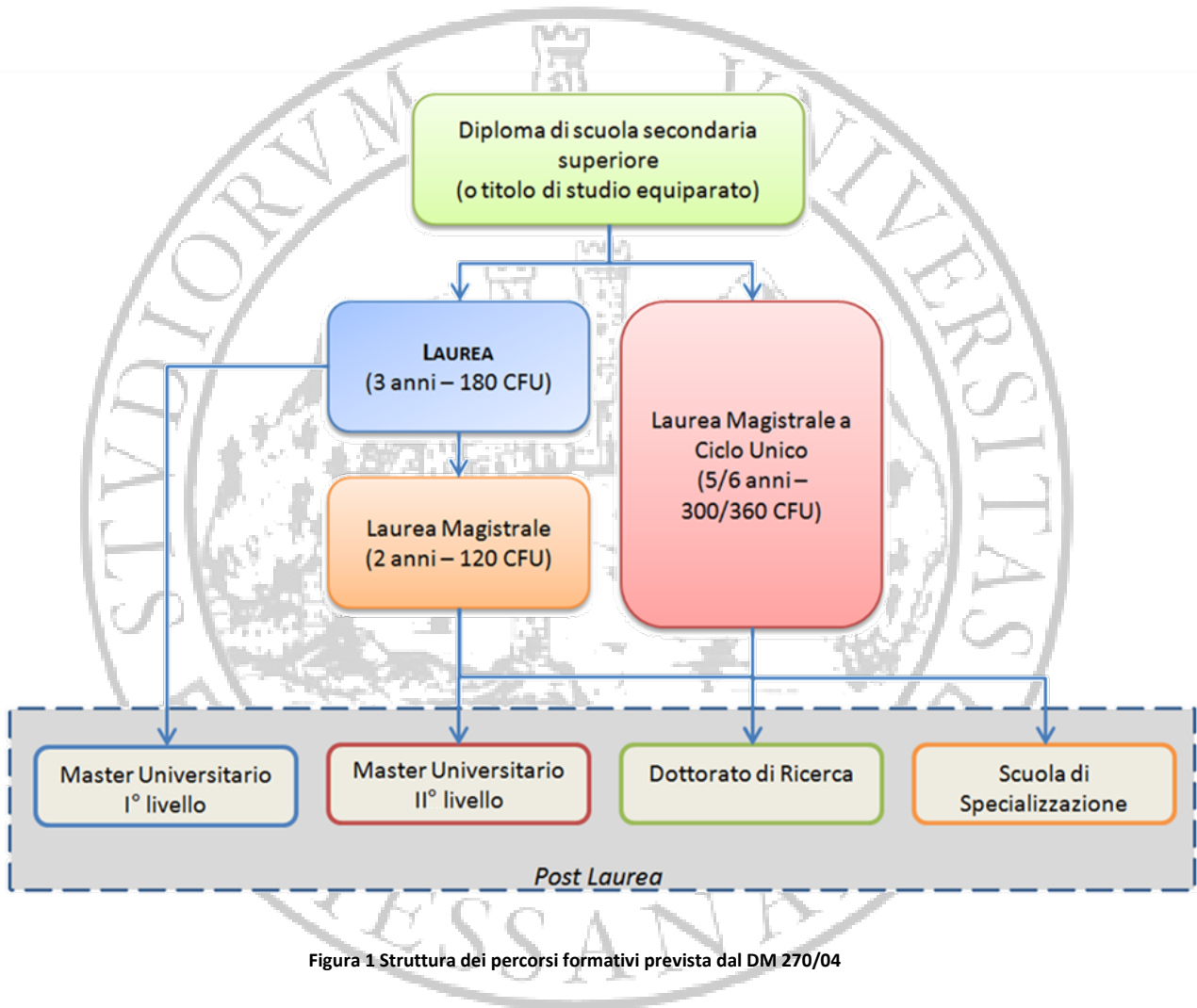


Figura 1 Struttura dei percorsi formativi prevista dal DM 270/04



Offerta Formativa a.a. 2012/2013

I corsi di studio contrassegnati da asterisco (*) sono corsi con **programmazione locale** degli accessi.

I corsi di studio contrassegnati da doppio asterisco (**) sono corsi con **programmazione nazionale** degli accessi

I corsi di laurea suddivisi per Facoltà

ECONOMIA

1. Economia Aziendale (classe L-18)
2. Scienze economiche (classe L-33)
3. Statistica (classe L-41)
4. Economia (classe LM-56)
5. Scienze Economico-Aziendali (classe LM-77)
6. Scienze statistiche attuariali e finanziarie (classe LM-83)

FARMACIA

1. Scienze Farmaceutiche Applicate ai Prodotti per la Salute (classe L-29)
2. Chimica e tecnologia farmaceutiche (classe LM-13) *
3. Farmacia (classe LM-13) *

GIURISPRUDENZA

1. Consulente del lavoro (classe L-14)
2. Giurista delle amministrazioni pubbliche e di impresa (classe L-14)
3. Giurisprudenza (classe LMG/01)

INGEGNERIA

1. Ingegneria civile e dei sistemi edilizi (classe L-7 & L-23)
2. Ingegneria Elettronica e Informatica (classe L-8)
3. Ingegneria Industriale (classe L-9)
4. Ingegneria Civile (classe LM-23)
5. Ingegneria edile per il recupero (classe LM-24)
6. Ingegneria Elettronica (classe LM-29)
7. Ingegneria dei Materiali (classe LM-53)

LETTERE E FILOSOFIA

1. Filosofia (classe L-5)
2. Lettere (classe L-10)
3. Lingue, Letterature straniere e Tecniche della Mediazione Linguistica (classe L-11 & L-12)
4. Scienze dell'informazione: comunicazione pubblica e tecniche giornalistiche (classe L-20 & L-16) *
5. Archeologia del Mediterraneo (classe LM-2)
6. Civiltà letteraria dell'Italia medievale e moderna (classe LM-14)
7. Tradizione classica (classe LM-15)
8. Metodi e linguaggi del giornalismo (classe LM-19)
9. Lingue moderne: letterature e traduzione (classe LM-37)
10. Filosofia contemporanea (classe LM-78)
11. Scienze storiche: Società, culture e istituzioni d'Europa (classe LM-84)

MEDICINA E CHIRURGIA

1. Biotecnologie (classe L-2) *
2. Scienze motorie, sport e salute (classe L-22) *
3. Scienze gastronomiche (classe L-26)
4. Infermieristica (abilitante alla professione sanitaria di Infermiere) (classe L/SNT1) **



5. Infermieristica pediatrica (abilitante alla professione sanitaria di Infermiere Pediatrico) (classe L/SNT1) **
6. Ostetricia (abilitante alla professione sanitaria di Ostetrica/o) (classe L/SNT1) **
7. Fisioterapia (abilitante alla professione sanitaria di Fisioterapista) (classe L/SNT2) **
8. Logopedia (abilitante alla professione sanitaria di Logopedista) (classe L/SNT2) **
9. Ortottica ed assistenza oftalmologica (abilitante alla professione sanitaria di Ortottista ed assistente di oftalmologia) (classe L/SNT2) **
10. Terapia della neuro e psicomotricità dell'età evolutiva (abilitante alla professione sanitaria di Terapista della neuro e psicomotricità dell'età evolutiva) (classe L/SNT2) **
11. Dietistica (abilitante alla professione sanitaria di Dietista) (classe L/SNT3) **
12. Igiene dentale (abilitante alla professione sanitaria di Igienista dentale) (classe L/SNT3)**
13. Tecniche audioprotesiche (abilitante alla professione sanitaria di Audioprotesista) (classe L/SNT3) **
14. Tecniche di laboratorio biomedico (abilitante alla professione sanitaria di Tecnico di laboratorio biomedico) (classe L/SNT3) **
15. Tecniche di neurofisiopatologia (abilitante alla professione sanitaria di Tecnico di neurofisiopatologia) (classe L/SNT3) **
16. Tecniche di radiologia medica, per immagini e radioterapia (abilitante alla professione sanitaria di Tecnico di radiologia medica) (classe L/SNT3) **
17. Tecniche della prevenzione nell'ambiente e nei luoghi di lavoro (abilitante alla professione sanitaria di Tecnico della prevenzione nell'ambiente e nei luoghi di lavoro) (classe L/SNT4) **
18. Biotecnologie per la salute (classe LM-9)
19. Medicina e chirurgia (classe LM-41) **
20. Odontoiatria e protesi dentaria (classe LM-46) **
21. Scienze e tecniche delle attività motorie preventive e adattate (classe LM-67) *
22. Scienze riabilitative delle professioni sanitarie (classe LM/SNT2) **
23. Scienze delle professioni sanitarie tecniche diagnostiche (classe LM/SNT3) **
24. Scienze Motorie e Sportive per l'insegnamento nella Scuola secondaria di primo grado (classe LM-67, abilitazione A030) **(in attesa di indicazione ministeriale)****

I corsi di studio delle professioni sanitarie in Infermieristica e Fisioterapia verranno attivati, oltre che nella sede di Messina, anche presso le sedi esterne rispettivamente di: Caltagirone, Piazza Armerina, Siracusa (Infermieristica) e Caltagirone (Fisioterapia).

MEDICINA VETERINARIA

1. Medicina veterinaria (classe LM-42) **

SCIENZE DELLA FORMAZIONE

1. Turismo culturale e Discipline delle Arti, della Musica e dello Spettacolo (classe L-15 & L-3)
2. Scienze dell'educazione e della formazione (classe L-19)
3. Scienze della comunicazione (classe L-20)
4. Scienze e tecniche psicologiche (classe L-24) *
5. Turismo e spettacolo (classe LM-49 & LM-65)
6. Psicologia (classe LM-51) *
7. Scienze cognitive e teorie della comunicazione (classe LM-55 & LM-92)
8. Scienze pedagogiche (classe LM-85) *

SCIENZE MATEMATICHE, FISICHE E NATURALI

1. Biologia ed Ecologia Marina (classe L-13) *
2. Scienze biologiche (classe L-13) *
3. Chimica (classe L-27)
4. Chimica Industriale (classe L-27)
5. Fisica (classe L-30)
6. Informatica (classe L-31) *



7. Scienze dell'Ambiente e della Natura (classe L-32)
8. Analisi e Gestione dei Rischi Naturali e Antropici (classe L-34)
9. Matematica (classe L-35)
10. Biologia (classe LM-6)
11. Biologia ed Ecologia dell'Ambiente Marino Costiero (classe LM-6)
12. Fisica (classe LM-17)
13. Informatica (classe LM-18)
14. Matematica (classe LM-40)
15. Chimica (classe LM-54)
16. Tutela e Gestione dell'Ambiente (classe LM-60)
17. Chimica Industriale (classe LM-71)
18. Gestione dei rischi territoriali (classe LM-75)

SCIENZE POLITICHE

1. Scienze dell'amministrazione e dello sviluppo economico (classe L-16)
2. Scienze delle relazioni internazionali e politiche (classe L-36)
3. Mediazione socioculturale e scienze sociali per la cooperazione e lo sviluppo (classe L-39 & L-37)
4. Scienze del servizio sociale (classe L-39)
5. Relazioni internazionali e studi europei (classe LM-52 & LM-90)
6. Studi politici (classe LM-62)
7. Scienze delle pubbliche amministrazioni e per la cooperazione allo sviluppo (classe LM-63 & LM-81)
8. Servizio sociale, politiche sociali e studi sociologici e ricerca sociale (classe LM-87 & LM-88)



Determinazione tasse e contributi a.a. 2012/2013

Le immatricolazioni e le iscrizioni agli anni successivi per l'a.a. 2012/2013 si potranno effettuare **dal 6 Agosto 2012 fino al 01 Ottobre 2012**. Tale scadenza potrà essere prorogata, con Decreto Rettorale, a discrezione del Magnifico Rettore, senza aggravio di mora al 31 Ottobre 2012.

- Dal 1 Novembre al 30 Novembre 2012 la mora di ritardata iscrizione sarà di **€ 28,00**;
- Dal 1 Dicembre al 31 Dicembre 2012 le immatricolazioni ai corsi di laurea non a numero programmato e le iscrizioni agli anni successivi potranno essere autorizzate dal Rettore, solo per gravi giustificati motivi documentati, con l'aggravio di mora di € 56,00.

L'acconto della tassa di immatricolazione/iscrizione anni successivi per l'anno accademico 2012/2013 è di **€ 389,78** (Tassa di iscrizione 1 di 4), così ripartita:

- **€ 192,57** così come disposto dal D.M. del 29/03/2012 "Tassa minima di iscrizione 2012";
- **€ 41,59** tassa modulistica (€ 3,50 Assicurazione, € 25,00 Laboratorio e Biblioteca, € 6,02 Modulistica, € 2,07 SIAE, € 5,00 UnimeSport);
- **€ 140,00** Tassa Regionale di Diritto allo Studio (D.Lgv. n. 68/2012);
- **€ 14,62** Bollo Virtuale;
- **€ 1,00** Emissione MAV.

L'importo delle successive scadenze di pagamento (saldo conguaglio tasse di iscrizione) sarà personalizzato in base all'autocertificazione dei redditi presentata.

IMMATRICOLAZIONE CORSI DI LAUREA A NUMERO PROGRAMMATO A LIVELLO NAZIONALE

I corsi di laurea **a numero programmato** hanno termini di immatricolazione e iscrizione anticipati rispetto alle normali scadenze. Le modalità di accesso e i termini per la presentazione delle pratiche sono precisati negli appositi bandi di accesso consultabili sul sito di Ateneo, nei rispettivi siti internet delle Facoltà.

Per l'immatricolazione ad un corso a numero programmato è necessario prima effettuare un test di ammissione. Per prenotarsi e partecipare ai test di ammissione è necessario effettuare una pre-iscrizione ai corsi a numero programmato pagando la tassa di **€ 45,00** tramite il modulo generato dalla procedura informatica.



Le prove di ammissione ai corsi di laurea a numero programmato si svolgeranno sul tutto il territorio nazionale secondo il calendario fissato dal Ministero dell'Istruzione dell'Università e della Ricerca (MIUR) (così come D.M. del 28/06/2012 n. 196):

Medicina e Chirurgia e Odontoiatria e Protesi Dentaria	4 settembre 2012
Medicina Veterinaria	10 settembre 2012
Corsi di laurea delle professioni sanitarie	11 settembre 2012

SCADENZE PAGAMENTI

Per l'a.a. 2012/2013 il pagamento delle tasse universitarie è organizzato in 4 tranches. Nel dettaglio:

Tassa di iscrizione 1 di 4: Acconto tassa immatricolazione/iscrizione anni successivi;

Tassa di iscrizione 2 di 4: I^ rata saldo conguaglio tassa di iscrizione (**scadenza 01 Aprile 2013**);

Tassa di iscrizione 3 di 4: II^ rata saldo conguaglio tassa di iscrizione (**scadenza 31 Maggio 2013**);

Tassa di iscrizione 4 di 4: III^ rata saldo conguaglio tassa di iscrizione (**scadenza 31 Luglio 2013**);

Per coloro che sceglieranno l'opzione del **pagamento unico saldo conguaglio tassa di iscrizione**, la scadenza è fissata al **31 Maggio 2013**.

Viene confermata, inoltre, l'applicazione della mora sul ritardato pagamento delle singole scadenze rateali, così ripartito:

- ***Mora Ritardato pagamento iscrizione:***
 - ✓ dal 1 novembre al 30 novembre 2012: **€ 28,00**;
 - ✓ dal 1 dicembre al 31 dicembre 2012: **€ 56,00**;
- ***Mora Ritardato pagamento saldo conguaglio:***
 - ❖ Per chi abbia scelto la suddivisione in **3 rate** del pagamento saldo conguaglio:
 - ✓ Ritardato pagamento I rata saldo conguaglio (scadenza 1 Aprile 2013): **€ 28,00**;
 - ✓ Ritardato pagamento II rata saldo conguaglio (scadenza 31 Maggio 2013): **€ 28,00**;
 - ✓ Ritardato pagamento III rata saldo conguaglio (scadenza 31 Luglio 2013): **€ 28,00**.
 - ❖ Per chi abbia scelto la **rata unica** del pagamento conguaglio:
 - ✓ Ritardato pagamento rata unica saldo conguaglio (scadenza 31 Maggio 2013): **€ 56,00**;

Sarà possibile richiedere la modifica della modalità di pagamento, scelta all'atto dell'immatricolazione/iscrizione, entro il **28 febbraio 2013**.

Lo studente potrà visualizzare e scaricare i bollettini delle indennità di mora autenticandosi dal Sistema ESSE3 (<http://unimesse3.unime.it/esse3/>) seguendo il percorso Segreteria > Pagamenti.

Non si accetteranno pagamenti effettuati tramite bonifico bancario, ma esclusivamente tramite MAV.



COME PAGARE LE TASSE UNIVERSITARIE TRAMITE MAV

La tasse universitarie si pagano esclusivamente con **Bollettino MAV** (Modulo Avviso Pagamento), autenticandosi al sistema ESSE3 (<http://unimesse3.unime.it/esse3/>) con login e password ottenuti in fase di immatricolazione e seguendo il percorso Segreteria > Pagamenti.

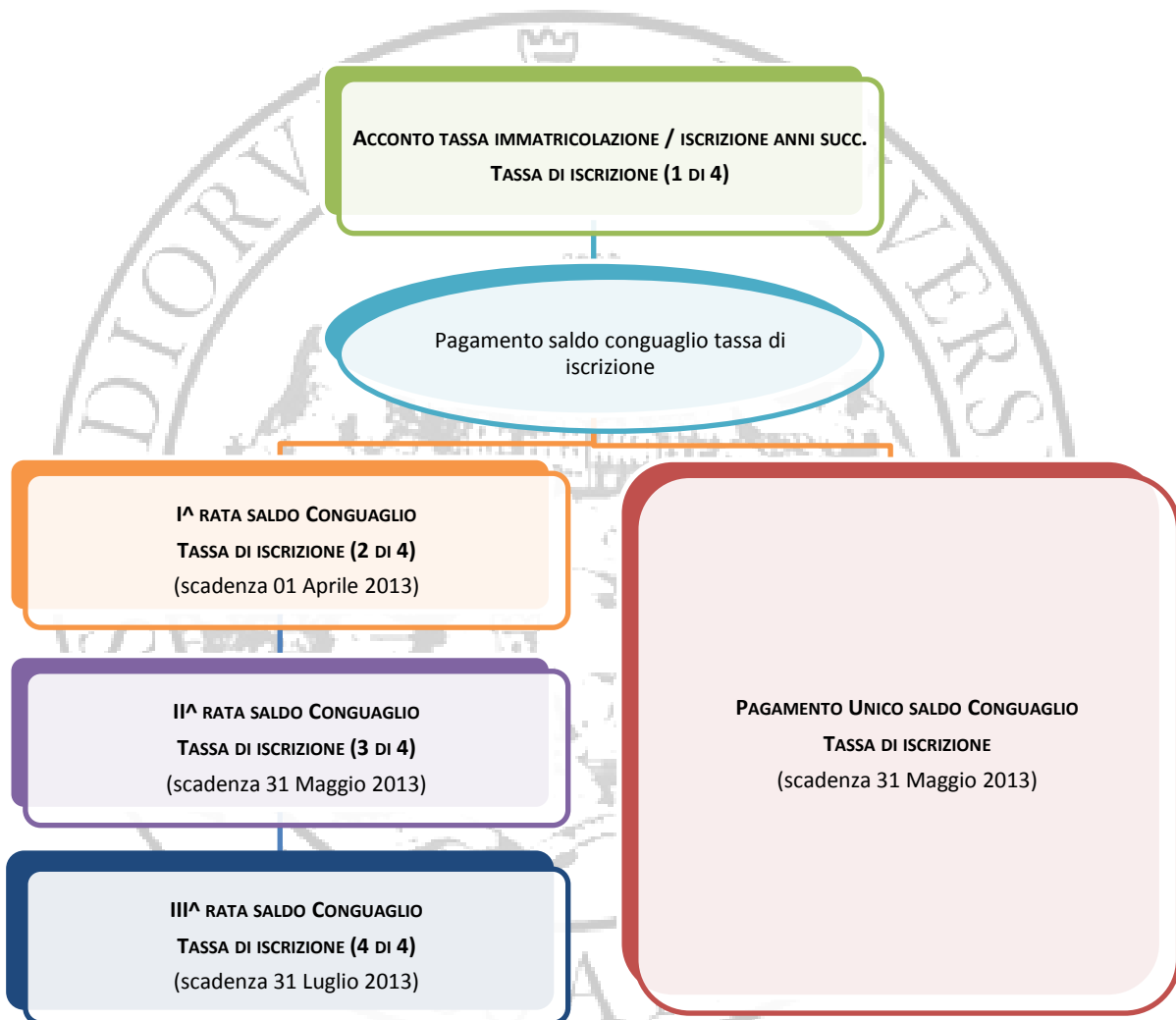


Figura 2 Schema scadenze pagamenti rate universitarie previste dall'Università degli Studi di Messina per l'a.a. 2012/2013



SIMULATORE CALCOLO PAGAMENTO CONGUAGLIO TASSE UNIVERSITARIE

La simulazione permette di rappresentare l'importo della rata del conguaglio che lo studente dovrà versare in base alla situazione reddituale dichiarata.

La simulazione è disponibile all'indirizzo <https://student.unime.it/calcolcg>

N.B. I risultati della simulazione hanno valore puramente indicativo e non costituiscono certificazione.

CONSEGNA MODULISTICA

Lo studente dovrà necessariamente consegnare presso la Segreteria Studenti di appartenenza la documentazione cartacea (domanda + autocertificazione dei redditi "definitiva" + copia ricevuta avvenuto pagamento) per l'anno accademico 2012/2013.

In mancanza della presentazione della suddetta modulistica nei tempi previsti, la carriera dello studente verrà sospesa ed eventuali esami sostenuti non saranno inseriti nella procedura informatica Esse3 sino a quando lo studente non regolarizzerà la propria posizione amministrativa.

SUGGERIMENTI...

NON sono utilizzabili gli indicatori del Modello ISEE/ISEEU nella compilazione dell'autocertificazione dei redditi.

Lo studente che nella **compilazione dell'autocertificazione dei redditi (definitiva)** **commetta eventuali errori**, potrà apportare modifiche pagando una tassa di **€ 100,00** rivolgendosi alla propria segreteria studenti.



Studenti a tempo parziale

A decorrere dall'a.a. 2012/2013 gli studenti sono tenuti a dichiarare, al momento dell'immatricolazione, lo status di studente (tempo pieno o tempo parziale).

Lo studente a tempo parziale, sulla base di una motivata autocertificazione, seguirà un percorso formativo articolato in un numero di anni pari almeno al doppio della durata normale del Corso e, fermo restando l'acconto sulla tassa di iscrizione, avrà applicata una riduzione sul saldo pari al 40% del dovuto, valido solo per il periodo concordato.

Per maggiori informazioni è possibile consultare sul sito unime.it (Ateneo -> Regolamenti) il testo integrale del regolamento recante "**Norme in materia di studenti a tempo parziale**" (*Emanato con D.R. n. 2009 del 31 Luglio 2012*)

Studenti stranieri

Tutte le norme per l'accesso degli studenti stranieri ai corsi universitari sono consultabili all'indirizzo <http://www.studiare-in-italia.it/studentistranieri/>

Per la **convalida del titolo di studio conseguito all'estero** lo studente pagherà un importo pari a **€ 150.00**: l'istanza potrà essere presentata all'Ufficio Studenti Stranieri che istruirà la pratica, genererà la tassa di iscrizione e la inoltrerà per il seguito di competenza.

Le modalità di accesso (previa superamento della prova di conoscenza della lingua italiana) saranno precisati negli appositi bandi consultabili sul sito di Ateneo, nei rispettivi siti internet delle Facoltà.

Per ulteriori informazioni:

Ufficio Studenti Stranieri

Palazzo Mariani

Via Loggia dei Mercanti, 1° piano

e-mail: ufficio.studentistranieri@unime.it



Studenti disabili

Gli **studenti con disabilità uguale o maggiore al 66%** sono esonerati dal pagamento delle tasse universitarie, pertanto pagheranno la somma di **€ 167,21** (€ 140,00 *tassa regionale* + € 14,62 *Bollo virtuale* + € 3,50 *Assicurazione* + € 6,02 *Modulistica* + € 2,07 *SIAE* + € 1,00 *Emissione MAV*) e non dovranno compilare i dati dell'autocertificazione in quanto non pagheranno le rate di conguaglio.

Gli **studenti con disabilità compresa tra il 31% ed il 65%** usufruiranno di un esonero parziale delle tasse universitarie.

Gli studenti dovranno consegnare presso la Segreteria studenti di appartenenza il certificato di invalidità, allegato alla documentazione per l'immatricolazione/iscrizione anni successivi.

Tra le varie iniziative l'Università propone anche un servizio di "tutorato specializzato" (peer-tutoring, tutor senior, interpreti della Lingua Italiana dei Segni - LIS), che mirano all'inserimento dello studente disabile nella vita universitaria permettendo di avere pari opportunità di studio e di trattamento.

E' anche disponibile un servizio di trasporto gratuito, con accompagnatore professionale.

Per ulteriori informazioni:

Ufficio Studenti disabili e Ausilioteca

Palazzo Mariani

Via Consolato del mare 41

Email: ufficio.disabili@unime.it

Web: <http://www.tutoratodisabili.unime.it>

Studenti immatricolandi centisti con lode

Gli studenti immatricolandi che hanno conseguito il diploma di scuola superiore con la votazione **100/100 con lode**, saranno esonerati dal pagamento delle tasse universitarie per l'a.a. 2012/2013 e solo per il primo anno di corso di laurea.

Gli stessi, pagheranno la somma di **€ 172,21** (€ 140 *tassa regionale* + € 14,62 *Bollo virtuale* + € 3,50 *Assicurazione* + € 6,02 *Modulistica* + € 2,07 *SIAE* + € 5,00 *UnimeSport* + € 1,00 *Emissione MAV*).



Per ulteriori informazioni è possibile rivolgersi al Numero Verde dell'Università degli Studi di Messina:



Sito web

<http://www.numeroverde.unime.it>



Help-desk:

numero.verde@unime.it